



**WACACO**

# **Wacaco NanoPresso**

Οδηγίες χρήσης

Αγαπητέ πελάτη,

Από την κυκλοφορία της καινοτόμου μας Minipresso, το 2014, δεν έχουμε σταματήσει ποτέ να κοιτάμε μπροστά και να ονειρευόμαστε να φτάσουμε σε μια υψηλότερη τελειότητα. Αλλά ο δρόμος προς την αριστεία είναι μακρύς και γεμάτος δυσκολίες. Μας πήρε χρόνο, πολλή έρευνα και πολλά πρωτότυπα για να πετύχουμε τον στόχο μας. Χάρη στην υποστήριξη, τα σχόλια και τα σχόλιά σας, μας βοηθήσατε να ξεπεράσουμε τα όριά μας και να παραμείνουμε συγκεντρωμένοι. Σήμερα είμαστε περήφανοι που σας δίνουμε αυτό που θεωρούμε την καλύτερη φορητή μηχανή εσπρέσο μας, τη Nanoresso.

Αν και είναι ακόμα πιο συμπαγές, ελαφρύτερο και φορητό, παρέχει υψηλότερη ποιότητα εκχύλισης, έως και 18 bar. Κατασκευασμένο για να είναι πιο εύκολο στη χρήση και τον καθαρισμό, έχουμε επίσης ενσωματώσει μια κατοχυρωμένη με δίπλωμα ευρεσιτεχνίας βαλβίδα απελευθέρωσης πίεσης που θα σας βοηθήσει να εξάγετε το καλύτερο από τον καφέ σας και να πετυχαίνετε την τέλεια δόση εσπρέσο κάθε φορά. Είμαστε σίγουροι ότι το NanoPresso θα σας προσφέρει απόλυτη ικανοποίηση και θα σας δώσει ακόμα μεγαλύτερη ελευθερία να απολαύσετε τον αγαπημένο σας καφέ εν κινήσει, στο σπίτι ή στη δουλειά. Μοιραστείτε αυτές τις χαρούμενες στιγμές με φίλους και απολαύστε κάθε εσπρέσο!

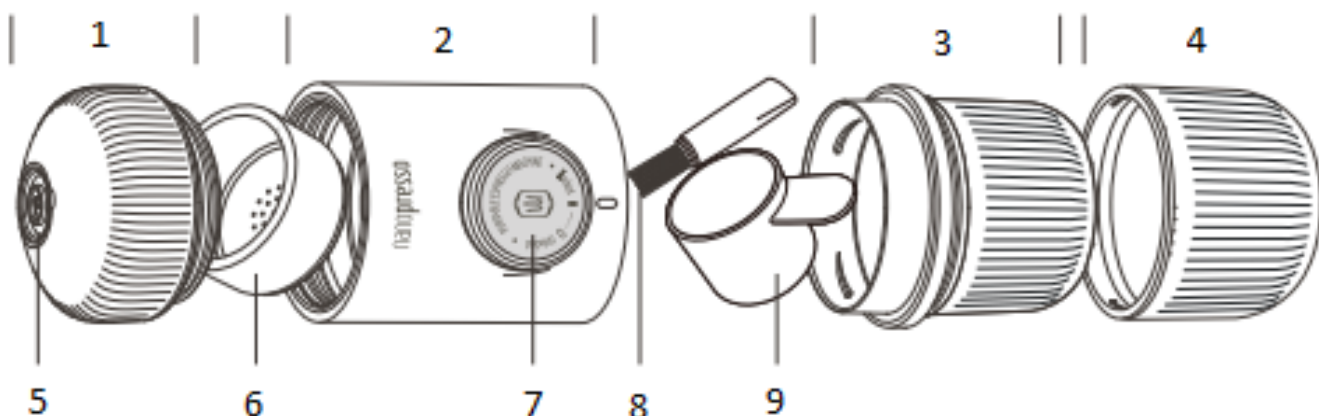
Σας ευχαριστούμε που επιλέξατε το προϊόν μας και για την εμπιστοσύνη σας στην εταιρεία μας.

## **ΠΡΟΕΙΔΟΠΟΙΗΣΗ!**

Διαβάστε προσεκτικά τις ακόλουθες οδηγίες πριν χρησιμοποιήσετε τη συσκευή NanoPresso. Με αυτόν τον τρόπο, θα αποφύγετε τον κίνδυνο τραυματισμού και ζημιάς στη συσκευή.

- Μην χρησιμοποιείτε το NanoPresso για χρήση διαφορετική από την προβλεπόμενη.
- Αφού αφαιρέσετε τη συσκευασία, βεβαιωθείτε ότι το NanoPresso είναι άθικτο.
- Τα στοιχεία συσκευασίας (πλαστικές σακούλες κ.λπ.) δεν πρέπει να αφήνονται σε κοντινή απόσταση από παιδιά, καθώς αποτελούν πιθανές πηγές κινδύνου.
- Μην επιτρέπετε τη χρήση του NanoPresso από παιδιά ή άτομα χωρίς οδηγίες. Τα παιδιά πρέπει να βρίσκονται υπό επίβλεψη για να μην μπορούν να παίξουν με το NanoPresso.
- Μην χειρίζεστε το έμβολο εάν η δεξαμενή νερού και η κεφαλή εξόδου δεν είναι στη θέση τους.
- Μην καταναλώνετε ποτέ υγρό απευθείας από το NanoPresso, καθώς το περιεχόμενο μπορεί να είναι ζεστό.
- Μην τοποθετείτε το NanoPresso σε εστία αερίου ή ηλεκτρικής ενέργειας, σε φούρνο, φούρνο μικροκυμάτων ή πλυντήριο πιάτων.
- Χρησιμοποιείτε μόνο καθαρό νερό στο NanoPresso. Μην χρησιμοποιείτε κανένα άλλο υγρό.
- Ποτέ μην ζεσταίνετε το νερό απευθείας στη δεξαμενή νερού. Το νερό πρέπει να θερμαίνεται από μια εξωτερική πηγή θέρμανσης, όπως έναν βραστήρα, και στη συνέχεια να χύνεται στη δεξαμενή νερού.
- Καθαρίζετε το NanoPresso προσεκτικά και τακτικά.
- Μην χρησιμοποιείτε αξεσουάρ που δεν συνιστώνται από την Wacaco Company Limited, καθώς αυτό μπορεί να προκαλέσει τραυματισμό.
- Μην χρησιμοποιείτε το NanoPresso εάν παρουσιάζει οποιαδήποτε ένδειξη βλάβης ή δυσλειτουργίας.
- Μην επιχειρήσετε να το αποσυναρμολογήσετε ή να το επισκευάσετε. Επικοινωνήστε με την Wacaco Company Limited σε περίπτωση δυσλειτουργίας.
- Αποφύγετε εγκαύματα, χειριστείτε το ζεστό νερό με προσοχή.
- Εάν καείτε, ρίξτε αμέσως κρύο νερό στην καμένη περιοχή και καλέστε γιατρό εάν είναι απαραίτητο.
- Χρησιμοποιήστε μόνο μία κουταλιά αλεσμένου καφέ (8 γραμμάρια) για να γεμίσετε το καλάθι του φίλτρου.

## Περιγραφή



1. Πορταφίλτρο
2. Κύριο σώμα
3. Δεξαμενή νερού
4. Κύπελλο εσπρέσο
5. Στόμιο
6. Καλάθι φίλτρου
7. Εμβολο
8. Βούρτσα
9. Κουτάλα

## Προβλεπόμενη χρήση

Το NanoPresso προορίζεται για προσωπική χρήση. Δεν είναι κατάλληλο για εμπορική, επαγγελματική, συλλογική ή βιομηχανική χρήση. Η χρήση του NanoPresso με οποιονδήποτε τρόπο διαφορετικό από αυτόν που αναφέρεται στο παρόν θα μπορούσε να προκαλέσει τραυματισμό σε άτομα και να ακυρώσει την εγγύηση. Η Wacaco Company Limited δεν φέρει ευθύνη για τραυματισμό ή ζημιά που προκύπτει από ακατάλληλη χρήση του Nanopresso.

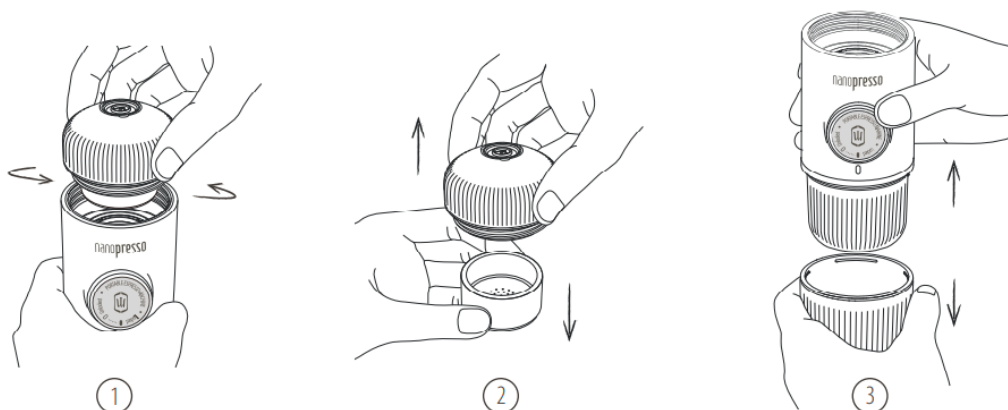
## Έγκριση ασφαλείας

Το Nanopresso συμμορφώνεται με τις κύριες εγκρίσεις ασφαλείας σχετικά με τα υλικά που έρχονται σε επαφή με τρόφιμα. Το NanoPresso είναι 100% χωρίς BPA για υλικά που έρχονται σε επαφή με τρόφιμα.

## Προστασία Περιβάλλοντος

Τα υλικά συσκευασίας και η συσκευή περιέχουν ανακυκλώσιμα υλικά.

## Οδηγίες



1. Ξεβιδώστε την κεφαλή εξόδου.
2. Αφαιρέστε το καλάθι του φίλτρου.

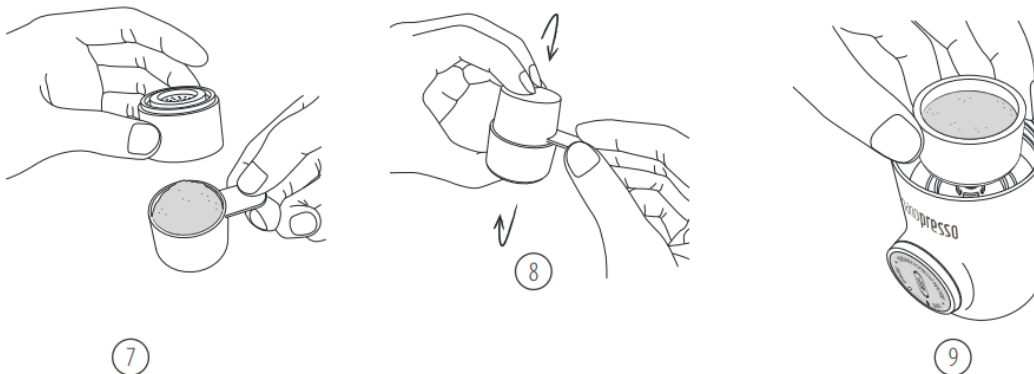
3. Ξεκουμπώστε το κύπελλο εάν χρειάζεται. Μην ξεκουμπώνετε το κύπελλο εάν η δεξαμενή νερού είναι γεμάτη με ζεστό νερό.



4. Ξεβιδώστε τη δεξαμενή νερού.

5. Αφαιρέστε τη μεζούρα και τη βούρτσα από τη δεξαμενή νερού.

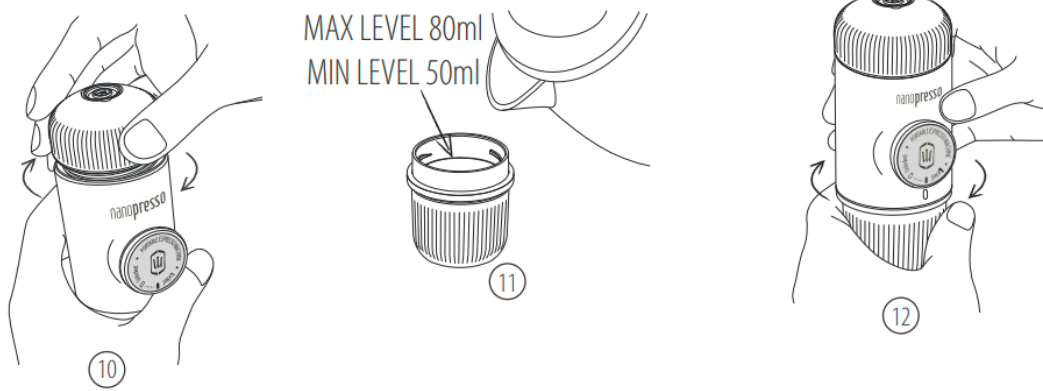
6. Γεμίστε τη μεζούρα με ψιλό αλεσμένο καφέ (8 γρ.).



7. Τοποθετήστε το καλάθι φίλτρου στο πάνω μέρος της κουτάλας.

8. Γυρίστε την αντίστροφη φορά για να μεταφέρετε όλη τη σκόνη στο καλάθι του φίλτρου. Πιέστε δυνατά με το πίσω μέρος της κουτάλας και καθαρίστε την άκρη.

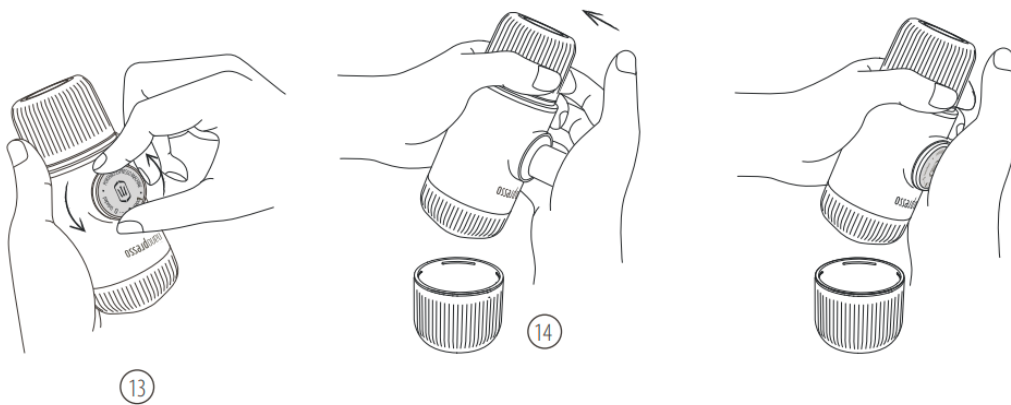
9. Τοποθετήστε ξανά το καλάθι του φίλτρου στην κορυφή του κύριου σώματος.



10. Βιδώστε σφιχτά την κεφαλή εξόδου στο κύριο σώμα.

11. Προσθέστε βραστό νερό στη δεξαμενή νερού. Τοποθετήστε τη δεξαμενή νερού σε επίπεδη και σταθερή επιφάνεια για να τη γεμίσετε.

12. Βιδώστε σφιχτά το κυρίως σώμα στη δεξαμενή νερού. Αποφύγετε εγκαύματα.




13. Απασφαλίστε το έμβολο από τη θέση κίνησης του.

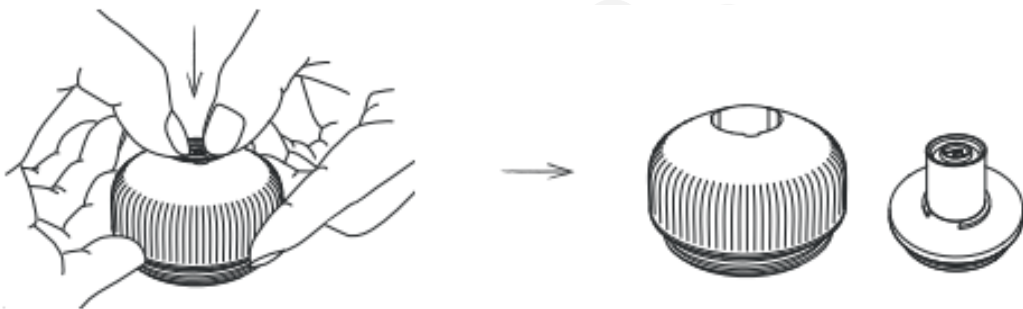
14. Κρατήστε το NanoPresso με τα δύο χέρια, όπως φαίνεται παραπάνω. Ξεκινήστε να αντλείτε πάνω από ένα φλιτζάνι. Με τα πρώτα 8 χτυπήματα αυξάνεται η πίεση. Αντλήστε αργά μέχρι να βγει όλος ο καφές.

## Καθάρισμα

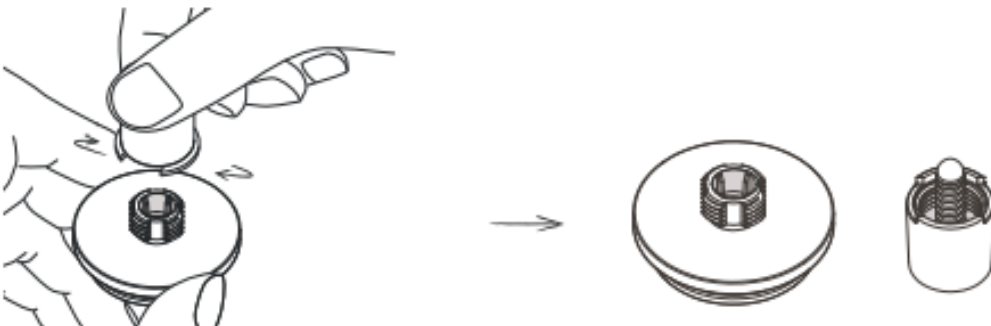
Είναι σημαντικό να σέβεστε το μηχανήμα σας και να το καθαρίζετε τακτικά. Μια καλή συντήρηση θα σας επιτρέψει να χρησιμοποιείτε το NanoPresso σας για πολλά χρόνια. Μετά από κάθε χρήση, καθαρίζετε τις σκισμένες περιοχές με τρεχούμενο νερό. Αφήστε τα εξαρτήματα να στεγνώσουν ξεχωριστά.



Κατά διαστήματα (20 βολές), καθαρίστε σε βάθος το Portafilter και τα μέρη του ακροφυσίου. Καθαρίστε όλα αυτά τα μέρη με ζεστό νερό και τη βοήθεια της παρεχόμενης βούρτσας.

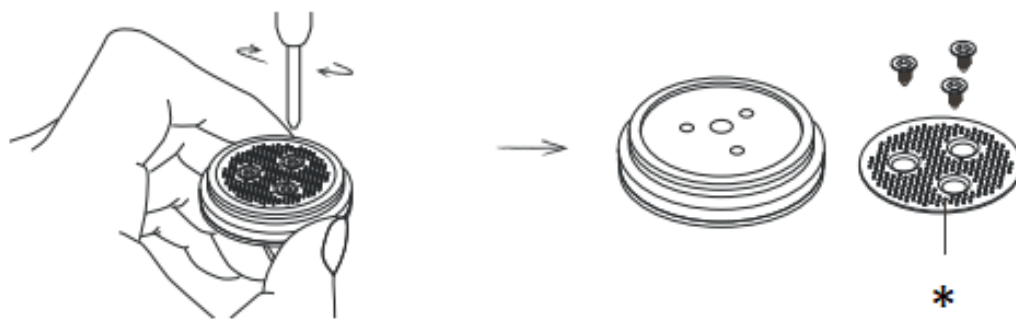


1. Ξεκουμπώστε το από το τμήμα του ακροφυσίου



2. Ξεβιδώστε το ακροφύσιο

Μία φορά κάθε 6 μήνες (300 βολές) θα πρέπει να καθαρίζετε το πλέγμα του φίλτρου και την κάτω επιφάνεια.



## ΠΡΟΕΙΔΟΠΟΙΗΣΗ!

Μην τοποθετείτε κανένα εξάρτημα του NanoPresso στο πλυντήριο πιάτων.

### Διάθεση

Το NanoPresso έχει κατασκευαστεί με υλικά πολύ υψηλής ποιότητας που μπορούν να επαναχρησιμοποιηθούν ή να ανακυκλωθούν.

Απορρίψτε τη συσκευή σε κατάλληλο κέντρο συλλογής απορριμμάτων.

### Για καλύτερα αποτελέσματα

- Χρησιμοποιήστε φρεσκοκαβουρδισμένους κόκκους καφέ και φιλτραρισμένο νερό.
- Προθερμάνετε όλα τα NanoPresso μέρη καθώς και το φλιτζάνι σας, εκτελώντας έναν κύκλο μόνο με ζεστό νερό.
- Αλέστε τους κόκκους καφέ λίγο πριν ετοιμάσετε τον εσπρέσο σας.
- Χρησιμοποιήστε μια ζυγαριά για να μετρήσετε την ποσότητα αλέσματος καφέ και βεβαιωθείτε ότι το βάρος είναι ίσο με 8 γραμμάρια.
- Αντλία στο σωστό ρυθμό: ένα στύψιμο ανά δευτερόλεπτο. Οι περισσότεροι τύποι εσπρέσο (ριστρέτο, μονός, διπλός...) εκχύλισης χρειάζονται περίπου 30 δευτερόλεπτα. Μην βιάζεστε, αφιερώστε χρόνο.

### Αντιμετώπιση προβλημάτων

Το NanoPresso ενσωματώνει ένα νέο σύστημα άντλησης που έχει σχεδιαστεί γύρω από την προσθήκη μιας βαλβίδας απελευθέρωσης πίεσης. Όταν η πίεση μέσα στο καλάθι του φίλτρου φτάσει τα 18 bar, η βαλβίδα θα ανοίξει, επιτρέποντας στο νερό να επιστρέψει στη δεξαμενή νερού. Για ένα τέλειο σφηνάκι εσπρέσο, είναι σημαντικό να διατηρείτε την πίεση κάτω από τα 18 bar και να αποφεύγετε οποιοδήποτε άνοιγμα αυτής της βαλβίδας.

Για να γίνει αυτό, υπάρχουν 3 παράμετροι που πρέπει να ελεγχθούν:

- Ποσότητα άλεσης καφέ. Η υπερβολική άλεση καφέ μέσα στο καλάθι του φίλτρου αυξάνει την εσωτερική πίεση.
- Φινέτσα άλεσης καφέ. Η πολύ λεπτή άλεση καφέ αυξάνει την εσωτερική πίεση.
- Ταχύτητα άντλησης. Μια γρήγορη δράση άντλησης αυξάνει την εσωτερική πίεση.

Εάν δεν βγαίνει καφές ή η ροή είναι αμελητέα σε κάθε άντληση:

- Μειώστε την ταχύτητα άντλησης.
- Αλέστε τον κόκκο λίγο πιο χοντρό. Εάν χρησιμοποιείτε προαλεσμένο καφέ, δοκιμάστε να μειώσετε τη δύναμη συμπίεσης ή να μειώσετε ελαφρώς την ποσότητα άλεσης του καφέ.

Εάν η βαλβίδα άνοιξε, περιμένετε λίγα λεπτά πριν επιχειρήσετε να ετοιμάσετε μια νέα δόση εσπρέσο.

## **Εγγύηση και τρόπος χρήσης του προϊόντος**

Τα προϊόντα καλύπτονται από την τυπική νόμιμη περίοδο εγγύησης. Η παρούσα εγγύηση είναι μη μεταβιβάσιμη και δεν είναι δυνατή η χρηματική αποζημίωση. Η εγγύηση δεν καλύπτει προϊόντα που χρησιμοποιήθηκαν με τρόπο διαφορετικό από αυτόν που ορίζεται στις παρούσες οδηγίες χρήσης.

Η εγγύηση επίσης δεν καλύπτει:

- Ζημιές που προκύπτουν από ακατάλληλη χρήση, αμέλεια φροντίδας ή οποιαδήποτε άλλη χρήση για σκοπούς που δεν αναφέρονται στο παρόν εγχειρίδιο.
- Ζημιές στην εξωτερική εμφάνιση, ζημιές που προκαλούνται από διάβρωση ή σταδιακή φθορά.

Οποιοσδήποτε παρεμβάσεις ή επισκευές από μη εξουσιοδοτημένα άτομα έχουν ως αποτέλεσμα την ακύρωση της εγγύησης του προϊόντος.

**Πωλητής και εισαγωγέας:** NajTrade s.r.o., Húskova 31, 04023 Košice, IČO: 50590502.